

300 mm-es magasság
vagy 6 polc

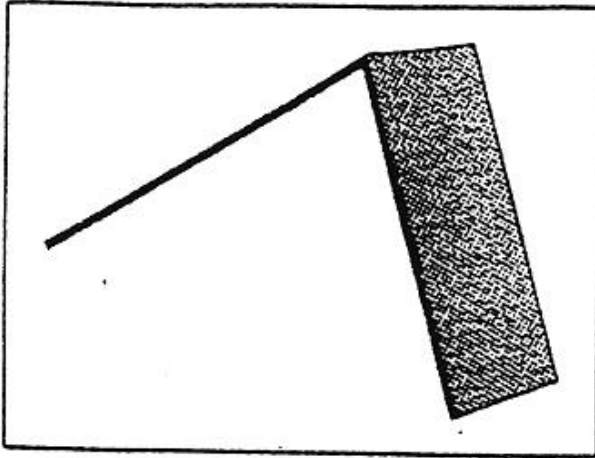
2440 mm-es magasság
7 polc

3050 mm-es magasság
6 vagy 8 polc

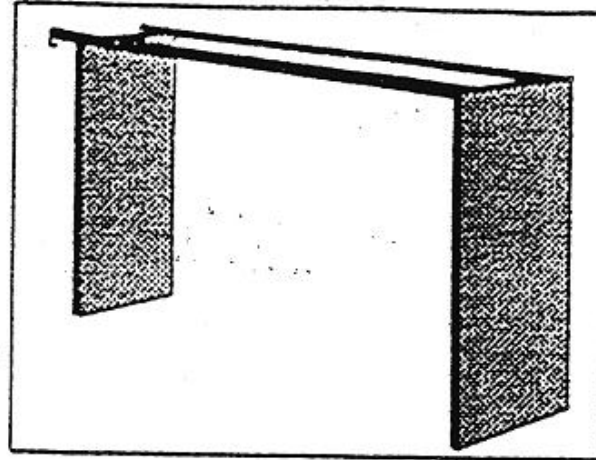
DEXION csavarozható állvány építőkészletek DEXION profilokból, lemezpolcokból, valamint megfelelő számú merevítést szolgáló saroklemezből, és talplemezekből állnak.

A lyukasított polcos állványok polcosztó lemezek vagy rácsok behelyezésével ömlesztett áru, vagy kisméretű alkatrészek tárolását teszik lehetővé. Állítási lehetőség 76 mm-enként.

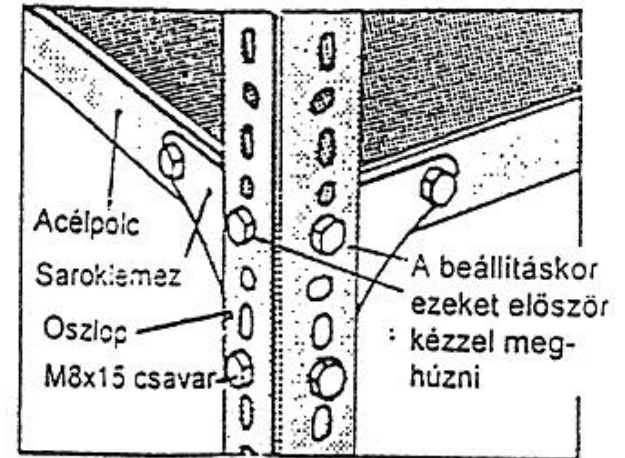
A méretek mindig a polc felső síkjára vonatkoznak. Állványsorokat alap- és kiegészítőmezők összecsavarozásával alakíthatunk ki. Egy alapmezőnek 4 oszlopa, a kiegészítőmezőnek 2 db oszlopa van.



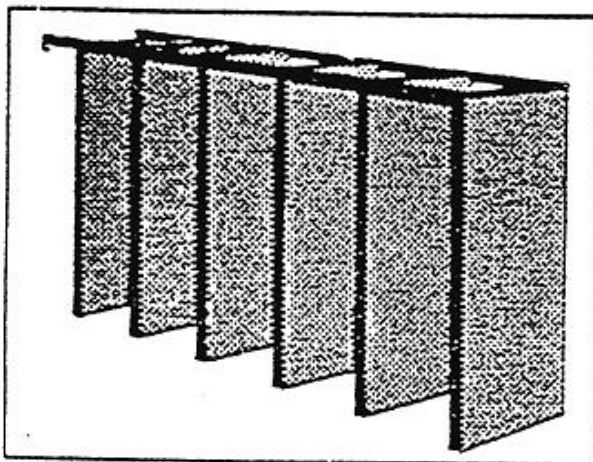
1 Állítsuk a felső polcot a taljára. A DEXION oszlopprofil csavarozzuk a polchoz. Csak kézzel húzzuk meg. Hasonló módon szereljük a másik oszlopot is.



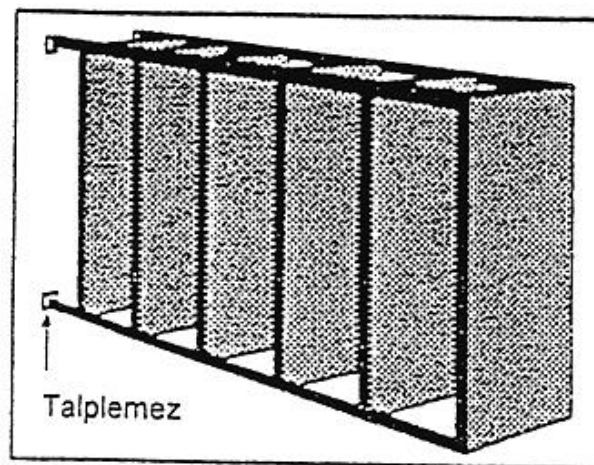
2 A 3. pontban látható módon a legalsó polcot saroklemezekkel csavarozzuk. Az alsó rajzon látható távolságot tartjuk be. Rögzítsük a talplemezeket. A saroklemezeket a rajz szerinti szintekre szereljük.



3 Saroklemezeket az ábrán látható módon hosszában és mélységben is szereljük.



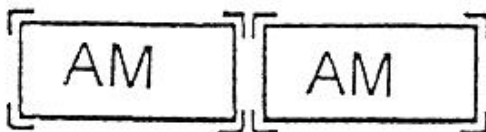
4 Minderi további polcot a megadott távolságok betartásával szereljük. Ezzel egy kiegészítő mezőhöz jutottunk.



5 Egy állványsor alapmezőből és kiegészítő mezőből áll. Alapmezőhöz úgy juthatunk, ha egy kiegészítő mezőhöz további két oszlopot csavarozunk. Az oldalsó csavarokat csak a kiegészítő és alapmező egymáshoz rögzítésekor helyezzük be.



6 Állítsuk fel az állványt. Mielőtt az összes csavart felülről lefelé haladva meghúzzuk az állványt a helyén be kell állítani. Segédeszközként javasoljuk a vízmértéket vagy a derékszöveget. A legfelső polcot meghúzás előtt nyomjuk fel, hogy az oszlopok ne álljanak ki.




Alapmezős szerelési mód



Alap+Kiegészítő mezős szerelési mód

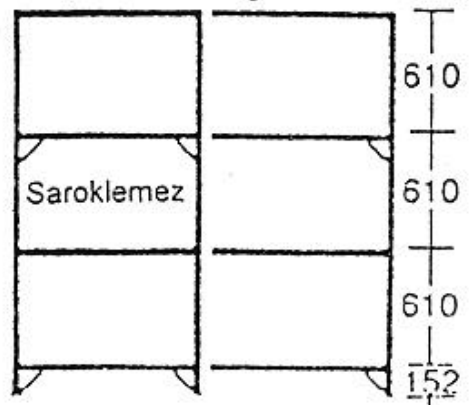
2 m magas, 6 polc

Alapmező Kiegészítő mező



2 m magas, 4 polc


Alapmező Kiegészítő mező



2,4 m magas, 7 polc

3 m magas, 8 polc

Alapmező Kiegészítő mező



3 m magas, 6 polc

Alapmező Kiegészítő mező

